



Woche: 11, 13. - 17. März 2017


	Montag, 13. März 2017										Dienstag, 14. März 2017						
	1	2	3	4	5	Mi	1	2	3	4	5	1	2	3	4	5	Mi
2a Fach	ERG	M	E	F	F							M	M	RZG	NT	BO	
LP	BU	BU	SP	SP	SP							Bu	BU	BU	EC	BU	
Hinweis			BC in 2b														
Raum				H 10 102													
2b Fach	E	E	SP	D	D							M	M	D	F	F	
LP	BC	BC	BC	JS	JS							EC	EC	SP	SP	SP	
Hinweis			SP in 2a											JS in 2c			
Raum		H 9 103													H 9 103		
2c Fach	ERG	M	D	E	E							D	D	NT	RZG	E	
LP	JS	SP	JS	BC	BC							JS	JS	JS	JS	BC	
Hinweis			bis 10.10	Start 1030, bis ca 12.30										EC frei			
Raum				H 9 103									H 10 102				
2d Fach	RZG	F	F	D	D							F	WI	SP	D	E	
LP	BA	WH	WH	BA	BA							WH	DJ	BA	BA	WH	
Hinweis																	
Raum																	
2e Fach	M	M	SP	NT/WAH	NT/WAH							F	F	E	E	D	
LP	AV	AV	ÜJ*	BE/DJ	BE/DJ							SP	SP	BC	BC	BA	
Hinweis			* ganze 2e														
Raum																	
2f Fach	D	NT	M	RZG	RZG			E	E	MINT	MINT	WI	F	SP	NT/WAH	NT/WAH	
LP	WH	BE	AV	AV	AV			BC	BC	RS	RS	DJ	WH	StV	BE/DJ	BE/DJ	
Hinweis														SP in 2b			
Raum																	

 D schriftl. Papier 60'


 E schriftl. Papier 40'

 D online 80'

 E online 80'

 F online 80'

 Mathe online 80'



 NT prakt+online ca 80'




Wechsel von Lehrpersonen



 Gelb zeigt, welche LP in der Klasse ist (für Check S2 oder als StVt).

 Grau zeigt, wohin die LP dieser Lektion wechseln muss.

	Mittwoch, 15. März 2017						Donnerstag, 16. März 2017						Freitag, 17. März 2017					
	1	2	3	4	5	Mi	1	2	3	4	5	Mi	1	2	3	4	5	Mi
2a Fach	D	D	WI	NT/WAH	NT/WAH		F	SP	NT	E	E		D	RZG	RZG	M	M	
LP	BU	BU	BU (StV)	EC/BO	EC/BO		SP	ÜJ	BC(StV)	BC	BC		BU	BU	BU	BU	BU	
Hinweis			BO frei						EC frei									
Raum	H 9 103									H 9 103								
2b Fach	F	BO	RZG	D	D		M	ERG	WI	NT/WAH	NT/WAH		M	M	NT	SP	SP	
LP	SP	EC	JS	JS	JS		EC	EC	RT	EC/BO	EC/BO		EC	EC	EC	SP	SP	
Hinweis																		
Raum			H 10 102															
2c Fach	RZG	RZG	NT	M	M		BO	SP	D	D	WI		F	F	M	NT/WAH	NT/WAH	
LP	JS	JS	EC	SP	SP		JS	SP	JS	JS	RT		SP	SP	SP	EC/BO	EC/BO	
Hinweis																		
Raum													H 9 103					
2d Fach	ERG	D	D	M	M		RZG	M	NT	SP	SP		E	E	NT	M	M	
LP	BA	BA	BA	BE	BE		BA	BE	BE	BA	BA		WH	WH	BE	BE	BE	
Hinweis																		
Raum																		
2e Fach	RZG	F	M	D	D		E	D	D	M	WI		NT	NT	M	SP	SP	
LP	AV	SP	AV	BA	BA		BC	BA	BA	AV	DJ		BE	BE	AV	ÜJ	ÜJ	
Hinweis																		
Raum																		
2f Fach	D	D	F	M	M		NT	E	M	SP	SP		M	RZG	F	D	D	
LP	WH	WH	WH	AV	AV		BE	BC	AV	SP	SP		AV	AV	WH	WH	WH	
Hinweis																		
Raum																		

 D schriftl. Papier 60'
 E schriftl. Papier 40'

 D online 80'
 E online 80'
 F online 80'

 Mathe online 80'
 NT prakt+online ca 80'

Wechsel von Lehrpersonen

 Gelb zeigt, welche LP in der Klasse ist (für Check S2 oder als StVt).
 Grau zeigt, wohin die LP dieser Lektion wechseln muss.

23.11.2016